

[Index](#) [Uživatelé](#) [Pravidla](#) [Hledat](#) [Nahrát obrázek](#) [Registrace](#) [Přihlásit](#)

Nejsi přihlášen

Stránky: [1](#) [2](#) [3](#) [4](#) [5](#) [6](#) [7](#)[Index](#) » [Komerční projekty](#) » **VMA-I: Peerless SLS 10, SB15NRXC30-8, Wavecor TW030WA01 / Vifa XT25SC90****25.07.10 11:25** <

#76

chyna.cz
členMísto: Teplice
Příspěvky: 3018
[Web](#)

offline

super, konečně na tom maká další 😊 ať to dobře hraje 😊

31.08.10 21:31 <

#77

check
člen



Místo: Horní Počernice

Příspěvky: 2960

Web



Zítřka budu pokračovat v dýchování zaoblení.

editoval check (31.08.10 21:35)

offline

01.09.10 8:38 <<

#78

Krecek
člen

Příspěvky: 10

Martine,
to nevypadá špatně, budoucí vlastník se má na co těšit!
Krásné mini sloupky k PC 😊

offline

01.09.10 10:43 <<

#79

respect
člen

Příspěvky: 163

offline

A nejší náhodou tím budoucím vlastníkem ty, Křečku? 😊

*editoval respect (01.09.10 10:44)***01.09.10 17:43 <****#80****check**
člen

Místo: Horní Počernice

Příspěvky: 2960

[Web](#)

Připraveno pro frézování.

offline

01.09.10 19:32 <**#81****chyna.cz**
člen

Místo: Teplice

Příspěvky: 3018

[Web](#)

offline

herňajz. chci to taky takhle umět...

01.09.10 21:17 <**#82****Hippo007**
člen

Příspěvky: 226

offline

Jde ti to pěkně rychle. Jó, správné přípravy + vhodně zvolené lepidlo dělají divy. S mým lepidlem Soudal 67A bych to neměl hotový dřív než za 4 dny.

02.09.10 22:15 <**#83****Frisko**
člen

Místo: Košice SK

Příspěvky: 241

offline

Check, co je to za dyha a aka hrubka? Velmi pekna pracicka 😊

*editoval Frisko (03.09.10 12:21)***03.09.10 19:30 <****#84**

check
člen

Místo: Horní Počernice

Příspěvky: 2960

[Web](#)

Lepidlo používám obyčejný disperzní Duvilax. Na zaoblené hrany jsem žádný přípravek neměl, přes disperzi jsem tam dýhu nažehlil. Jedná se o dýhu jasan tloušťky 0,6mm z šířky plátu 400mm.

offline

03.09.10 19:37 <<

#85

pistole
moderátor

Příspěvky: 1675

offline

Jasan ? - to je tak na topůrku u sekery ne 🍷 ? Budeš to ještě mořit na černo ? pak by to nemuselo vypadat špatně.... Jinak hezká práce Martine , já už bych se s tou truhlářinou nes...!

03.09.10 22:40 <<

#86

check
člen

Místo: Horní Počernice

Příspěvky: 2960

[Web](#)

offline


Když jsem to v reálu srovnával s javorem, tak vypadá jasan MNOHEM lépe. Počkej si až budou obroušené a nalakované - kresba dýhy vyleze. Fotky jsou taky hnusné, vždycky jsem to fotil až večer, pod žlutou žárovkou a nechtělo se mi vytahovat velký blesk.
Čekat na to nějaký asfalt, to by mi asi je**o. Černě mořenou dýhu pokládám za neskutečný humus. Každý má úplně jiný vkus ... díky bohu.

Přemýšlím teď, jaký strom dát na další bedny. Jsem otevřený návrhům, včetně těch drahých dýh.

editoval check (03.09.10 22:42)

03.09.10 23:15 <<

#87

marcin
členMísto: Pezinok
Příspěvky: 462

offline

Parádna robota. Osobne sa mi nepozdávajú bledé dyhy, ako som spomínal v inom vlákne páči sa mi americký orech a nie je taký drahý ako exotika. Toto je tmavší odtieň ako prírodný, ale viac vynikla kresba:



editoval marcin (03.09.10 23:17)

04.09.10 8:14 <<

#88

Kritik
členMísto: Karviná
Příspěvky: 1801

offline

Máš to moc pěkné. Jen to nalakuj a bude to super. Taky jsem chtěl použít jasan, ale je pružný a světlý (mluvím o masívu). Mě se víc líbí tmavší dřevo.
marcin: taky moc pěkné.

04.09.10 9:13 <<

#89

pistole
moderátor

Příspěvky: 1675

offline

To bylo jen takový rejpnutí - osobně u dýh to mám asi takto od nejvíce oblíbených po nejméně :

světlé:
Javor/bříza/Jasan/buk

středně tmavé:
orech a třešeň (podle interiéru kam přijdou)/dub/mahagon

tmavý:
tady pouze exotika: úplně nejhezčí dřevo je jacaranda (dalbergia nigra) ale ta je na citesu/rosewood (s minimem bělín)/padouk/wenge/ a snad nejhorší je na bedny zebrano (to je tak leda na postel)

ještě jsou hezký burly jako je masurbjoerk , maple a tak, ale to je těžce drahý (jsou ještě lepší věci , ale ty už se absolutně nehodí na dýhu - snakewood, lignum vitae, ironwood)

Jinak třeba zrovna ořech se mi líbí hodně, ale nehodí se mi do bytu tak ho nikdy pro sebe nepoužiju.

06.09.10 20:40 <<

#90

bubuxin
členMísto: Žiar nad Hronom
Příspěvky: 1134

online

U mňa vedie makasarský eben, z našich orech.

07.09.10 19:41 <<

#91

check
člen









Místo: Horní Počernice

Příspěvky: 2960

[Web](#)



Dřecná tak, dřech nebo třechen jsou mémi favority. Rozhodnu se nak ať uvidím na živo

07.09.10 20:10 <<	#92
pistole moderátor	to máš jednoduché jestli to potřebuješ ladit do teplých odstínů -třešeň (třešeň fotoexpozicí později výrazně zčervená), a jestli do studených tak ořech.
	
Příspěvky: 1675	
offline	
26.09.10 19:23 <<	#93
check člen	Tak mám změřino a nějakou prvotní simulačku taky udělanou. Příští týden snad stihnu objednat součástky.
	
Místo: Horní Počernice Příspěvky: 2960	
Web	
offline	
26.09.10 21:53 <<	#94
Hippo007 člen	Super, těším se na výsledek tvé práce.
Příspěvky: 226	
offline	
27.09.10 10:36 <<	#95
chyna.cz člen	ty jo, az pojedu jednou z prace tak si to rad poslechnu 😊
	
Místo: Teplice Příspěvky: 3018	
Web	
offline	
03.10.10 11:11 <<	#96
mechanik člen	nádherná práce! len nemá mať BR 1/5 plochy membrány? alebo má? možno to robí to zaoblenie... SLS10 sa do BR hodí? Qes 0.57, Qts 0.51 alebo tam máš niečo iné?
	
Místo: Revúca Příspěvky: 1725	
offline	
03.10.10 11:57 <<	#97
check člen	A 10" papírovej SkenSpík má Qes 0,33, Qts 0,31. Co tyhle dvě čísla znamenají? Naprosto nic! Předně SS má Vas 234 l , Perko 69,3 l , tak si je dej tyhle dva repráky do nějaký stejný bedny a pak vynášeš soudy. 10" SLSko má takřka bezchybnou fr. charku. Proč? Protože nemá tak šíleně měkký závěs jako ostatní a membrána je k němu lépe přizpůsobena. S vybranými měniči jsem nadmíru spokojený a nemám důvod měnit třeba za toho šestkrát dražšího SS. BR dosahuje vnitřního průměru 102mm a je oboustranně silně exponenciálně zaoblený. BR jsem sháněl docela dlouho a lepší neexistuje. Poučka o 1/5 plochy BR je pouze nějaké zevšeobecněné číslo pro úplné laiky. Reálné požadavky jsou podstatně zajímavější a složitější.
	
Místo: Horní Počernice Příspěvky: 2960	
Web	
offline	
03.10.10 12:02 <<	#98
chyna.cz člen	aneb , když jde udělat BR větší a vejde se do bedny, tak proč toho nevyužít- menší turbulence, ale zas by se to nemělo přehánět... i já jsem se z takových chyb poučil.
	
Místo: Teplice Příspěvky: 3018	
Web	
offline	
03.10.10 12:44 <<	#99

mechanik
člen



Místo: Revúca
Příspěvky: 1725

offline

check, ohladom vhodnosti do BR som sa riadil aj simuláciou... ale ona zvláštne vychádza aj uzatvorená... (no ako sme sa rozprávali tak simulácia nemusí odpovedať realite) reproduktor má nejake veľké Le... no ty si to určite meral aj v praxi a určite to vyšlo dobre keď si sa rozhodol to pustiť medzi ľudí

03.10.10 12:45 <

#100

BlackRider
člen



Místo: Řícmanice (cca 15km od
Brna)
Příspěvky: 1331

[Web](#)

offline

Check se činí. Výběr nátrubku je tak, jak má být.. Bedny se mi líbí, opticky by moje oko rozmístilo repra jinak, ale chápu, že je to uděláno z rozmyslem a má to být zrovna takhle.. Kolik je dělička střed a výškáč?

Stránky: [1](#) [2](#) [3](#) [4](#) [5](#) [6](#) [7](#)

[Index](#) » [Komerční projekty](#) » [VMA-I: Peerless SLS 10, SB15NRXC30-8, Wavecortw030wa01/Vifa XT25SC90](#)

Powered by [PunBB](#)